

Account als federatielid aanmaken

Om **DE EERSTE MAAL** de account te activeren moet je een wachtwoord instellen. Klik op de link in de mail die je kreeg en dan krijg je onderstaande scherm:



Finaliseer account

Nieuw wachtwoord

Bevestig nieuw wachtwoord

Opslaan

Je vult zelf een eigen wachtwoord in en je klikt op *Opslaan*.

Dan krijg je een scherm gelijkaardig als hieronder:

Hier klikken om het lidgeld te betalen (zie verder in deze nota)

Instellingen Afmelden

Aandacht.
Hieronder ziet u de leden doorgegeven op het gemelde adres. [Klik hier om de betaling uit te voeren.](#)

Adres [Bewerken](#)

Oost-Vlaanderen, België

Hier staat uw adres. Indien dit moet veranderen, klik op **Bewerken**.

Leden Hieronder zie je alle leden op dit adres.

NAAM	LID TOT	LIDGELD BETAALD	
Annelies Janssens	31/12/2021	Nee	Bewerken

[Lid toevoegen](#)

Hoelang de huidige lidkaart telt.

Of men al betaald heeft voor het nieuwe sportjaar. (in dit geval 2022)

Via bewerken kan men de gegevens van dit lid aanpassen.

Klik je op **Lid toevoegen** kan je een bijkomende persoon toevoegen op hetzelfde adres: zie scherm hieronder.

Lid toevoegen

Naam	<input type="text"/>	Voornaam	<input type="text"/>
Geboortedatum	<input type="text" value="dd/mm/jjjj"/>	Rijksregisternummer	<input type="text" value="xx.xx.xx-xx.xx"/>
E-mailadres	<input type="text"/>		
Opgelet, dit e-mailadres heeft geen invloed op uw account. Ga hiervoor naar "Instellingen".			
Telefoon	<input type="text"/>	GSM	<input type="text"/>
Nationaliteit	<input type="text" value="Belg"/>	Geslacht	<input type="text" value="Vrouw"/>

Opslaan

Voor een bijkomende persoon vul je alle velden in en klikt op *Opslaan*. Nadien kan je de betaling uitvoeren voor iedereen op dat adres. (gezinstarief is maximum 50 euro)


HOE DE BETALING UITVOEREN?

Bovenaan zie je **Klik hier om betaling uit te voeren**. Als je daarop klikt kom je in onderstaande scherm en klik je op *Betalen*.

Betaaloverzicht

LEDEN	
Annelies Janssens	<input checked="" type="checkbox"/>
Subtotaal: €35,00	
AFREKENEN	
<input type="text" value="Actiecode"/>	<input type="button" value="Toevoegen"/>
Totaal: € 35,00	
Betalen	

Vervolgens word je doorgeleid naar de betaalpagina's van Multisafepay (zie hieronder). Daar klik je op Bancontact of rechts onder **Alle Betaalmethoden** en kan je de betaling uitvoeren zoals andere online betalingen.



MultiSafepay 
Smart Payment Services » 

Shop: Ledenportaal

Beschrijving: Order #02a5a320-b684-4379-84a1-eb17cf6f76ea

Bedrag: Totaal 35,00 EUR


Betaalmethoden:

-  Bancontact
-  iDEAL

[Annuleren](#) » [Alle betaalmethoden](#)

Powered by [MultiSafepay](#)

Na de betaling, krijg je onderstaande:

 Instellingen Afmelden

Uw betaling is geslaagd.

Het kan even duren voor uw betaalstatus aangepast wordt. [Klik hier om terug te keren naar het overzicht.](#)

Klik dan hierop en kom je in onderstaande scherm. Daar staat *Ja* bij lidgeld betaald.

ATTESTEN OPVRAGEN

Leden met verlengd lidmaatschap en leden die reeds betaalden; zien onderstaande scherm, daar staat al **Ja** bij Lidgeld betaald.

Adres Bewerken

9990 Maldegem
Oost-Vlaanderen, België

Leden

NAAM	LID TOT	LIDGELD BETAALD		
Annelies Janssens	31/12/2022	Ja	Documenten opvragen	Bewerken

[Lid toevoegen](#)

Om de documenten te downloaden klik je op **Documenten opvragen**. Dan krijg je onderstaande:

Wandelsport Vlaanderen new

[Instellingen](#) [Afmelden](#)

Julia Xwomen

Dit lid verhuist

- [Lidkaartbrief downloaden](#)
- [Attest mutualiteit downloaden](#)
- [Nota verzekeringen downloaden](#)
- [Ongevalsaangifteformulier downloaden](#)

Naam	Xwomen	Voornaam	Julia
Geboortedatum		Rijksregisternummer	XX.XXX.XX-XXXX.XX
E-mailadres	Opgelet, dit e-mailadres heeft geen invloed op uw account. Ga hiervoor naar "Instellingen".		
Telefoon		GSM	
Nationaliteit	Belg	Geslacht	Vrouw

[Opslaan](#)

Links zie je [Lidkaartbrief downloaden](#); [Attest mutualiteit downloaden](#); [Nota verzekeringen downloaden](#); [Ongevalsaangifteformulier downloaden](#). Klik je er op, krijg je de pdf te zien.

Je kan de huidige pvc-lidkaart verder gebruiken; dus de lidkaartbrief hoeft je niet af te drukken. (nieuwe leden drukken dit wel af en kunnen dit aanbieden bij de inschrijving op de wandeling waar de barcode gescand wordt. Na +- 1 maand krijgen ze een pvc kaart met de post thuis gestuurd).

Het attest mutualiteit druk je wel af en kan je aanvullen en indienen bij het ziekenfonds.

De info rond verzekeringen is ook nuttig om weten.

!!! Belangrijke opmerking:

OM LATER OPNIEUW IN TE LOGGEN ga je nr de website en klikt op Club & ledeninfo en dan Login federatieleden:



Je ziet onderstaande, waar je rechts je mailadres en wachtwoord kan invullen.



Nieuwe aanmelding

Ook een passie voor wandelen? Hier kan je je registreren als nieuw federatielid bij Wandelsport Vlaanderen vzw. Nadat je de noodzakelijke gegevens hebt ingevuld, krijg je de vraag een wachtwoord aan te maken. Daarna word je doorgeleid naar de betaalpagina. Eénmaal de betaling verwerkt is, kan je Aanmelden als bestaand lid en het lidmaatschapsbewijs en attest voor de mutualiteit downloaden.

[Klik hier om te registreren.](#)

Aanmelden als bestaand lid

Email-adres
Wachtwoord

[Wachtwoord vergeten?](#)

Aanmelden